

Instructivo para el descuento de eCheq

A través de este procedimiento una persona física o jurídica, puede descontar **eCheqs** emitidos por clientes calificados de Banco Bica. No es necesario que el receptor del cheque sea cliente de Banco Bica.

Guía paso a paso

Si es mi primer ingreso y no soy cliente del Banco

1. Ingresa desde tu PC o Smartphone en la web a

<https://vendetuecheq.bancobica.com.ar>

y completá los datos necesarios para darte de alta en la operatoria.

Para Personas Humanas vas a necesitar solo tu CUIL y para Personas Jurídicas:

- CUIT
- Fecha y número de inscripción registral y fecha de vencimiento del estatuto
- Domicilio
- Provincia / Localidad / Cód. Postal
- Actividad de acuerdo a las nomencadas en AFIP
- Correo Electrónico
- Teléfono
- Estatuto (en formato PDF).



Una vez completado los datos, recibirás un correo electrónico para continuar con la operatoria.



Si ya soy cliente del Banco o ya realicé el alta en la operatoria

1- Ingresá desde tu PC o Smartphone en la web a

<https://vendetuecheq.bancobica.com.ar>

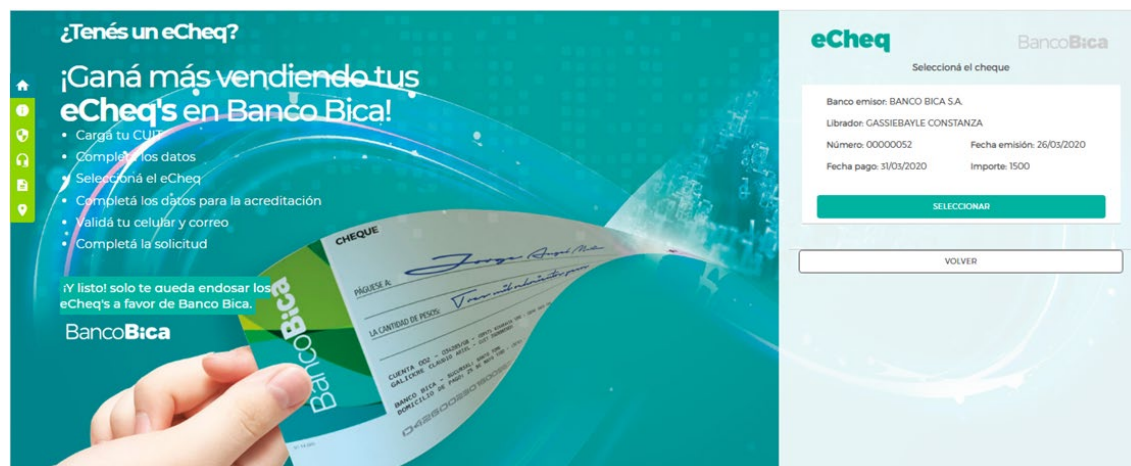
Para la operatoria vas a necesitar:

- CUIT
- Emisor del **eCheq**
- Importe
- Fecha de pago del **eCheq**
- N° del **eCheq** (opcional)
- CBU donde acreditar el dinero.

- 2- Completá los datos con tu CUIL/CUIT. En caso de ser Persona Física además seleccionar el Sexo.




- 3- Presioná el botón "EVALUAR" y seleccioná el **eCheq** a negociar. Solo se permite un **eCheq** por operación. En caso de que haya más de uno deberás repetir la operatoria.



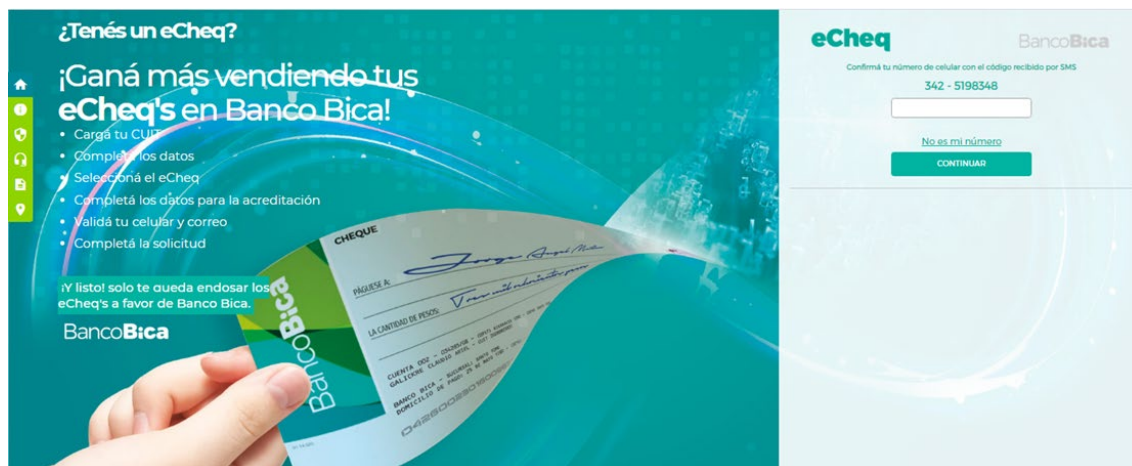
- 4- Controlá el detalle del **eCheq** seleccionado y hace click en "CONTINUAR".



5- Completá con tus datos para la acreditación del importe.



6- Validá tu celular y correo electrónico. Solamente se pedirá en la primer operación, o cuando en las siguientes se modifiquen algunos de los datos personales cargados.



7- Aceptá los términos y condiciones y la licitud sobre el origen de los fondos.



- 8- Ingresá al HomeBanking de tu banco y endosá el **eCheq** a favor de Banco Bica S.A., una vez realizado recibirás vía transferencia el importe del cheque descontado. Recordá que esta transacción es válida hasta las 17:00hs. Para el caso de no realizar el endoso antes del horario fijado, se deberá comenzar con la operación desde el principio.

¿Tenés un eCheq?

¡Ganá más vendiendo tus eCheq's en Banco Bica!

- Cargá tu CUIT
- Completá los datos
- Seleccioná el eCheq
- Completá los datos para la acreditación
- Validá tu celular y correo
- Completá la solicitud

¡Y listo! solo te queda endosar los eCheq's a favor de Banco Bica.

BancoBica

CHEQUE

PÁGUESE A: *Jorge Rossi*

LA CANTIDAD DE PESOS: *1000000*

CIENTOS DE MIL DÓLARES - 2011

BANCO BICA - Sucursal 1000
GALLERÍA OLIVAR 1000
BARRIO BELLA VISTA - PARÍS 20

CUIT 30-71233123-9

eCheq BancoBica

Todo está casi listo.

Sólo falta que endoses el eCheq a favor de Banco BICA S.A.

CUIT 30-71233123-9

Tendrá hasta las 17:00:00 hs.(7) para hacer el endoso y nosotros te haremos la transferencia al CBU 426000190010007289036 dentro de las 2 horas posteriores.
(*Se computan las 17:00:00 hs del día hábil en que se liquida la operación.)

Número de transacción: 75

LISTO